

第115回日本結核病学会東海地方学会
第97回日本呼吸器学会東海地方学会

社) 日本呼吸器学会東海支部 URL:<http://tokai.umin.jp/>

会 期 2010年6月26日(土) 午後12時25分より
2010年6月27日(日) 午前9時30分より

会 場 名古屋市中企業振興会館(吹上ホール)
名古屋市千種区吹上2-6-3
TEL 052-735-2111(代表)

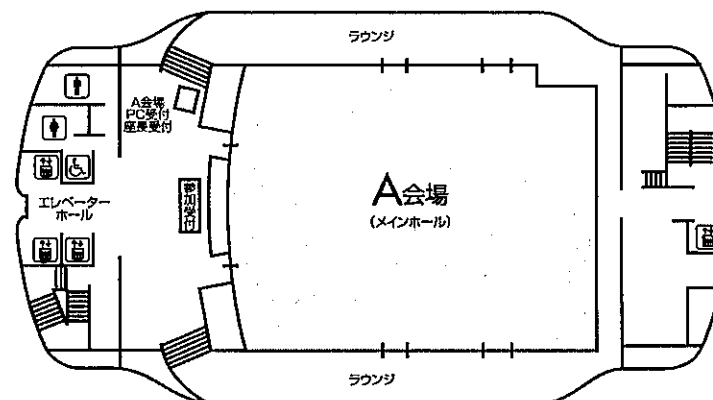
A会場(7階 メインホール)
B会場(4階 第7会議室)
C会場(4階 第3会議室)

会 長 横井 香平

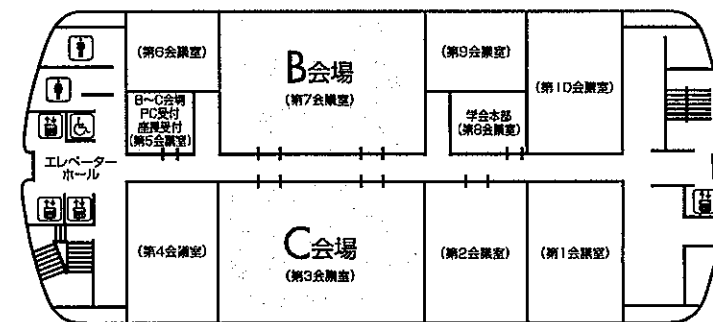
〒466-8550 名古屋市昭和区鶴舞町65
名古屋大学呼吸器外科
TEL: 052-744-2376 FAX: 052-744-2383

会場案内図

7F



4F



お 願 い

- 1) 一般演題は発表時間6分、討論3分、時間厳守でお願いします。
- 2) 発表はすべてPCプレゼンテーションで、一面映写です。発表データをCD-R、またはUSBメモリーにてご持参いただき、発表の30分前までに各会場前で受付及び動作確認をしてください。
- 3) 動画は使用出来ません。また、スライド枚数の指定はございません。
- 4) 主催者側で用意するPCはWindows XP、アプリケーションはPowerPointです。発表データはWindows版PowerPoint2007で作成してください。データファイル名は「演題番号+氏名.ppt」としてしてください。
- 5) 一般演題座長の先生は、ご担当セッション20分前までに各会場座長受付にて受付をしてください。
- 6) 日本結核病学会誌に掲載希望の方は抄録（演題名、所属を含め200字以内、B5版、ワープロ使用）をスライド受付時にご提出下さい。
- 7) 参加者は、参加費として3,000円（会場整理費2,000円＋セミナー参加費1,000円）を納め、参加証（ネームカード）をお受け取り下さい。会場内では必ず参加証をお付け下さい。参加受付は7階です。
- 8) 参加証は学会出席証、セミナー参加証となりますので大切に保管して下さい。
- 9) プログラムは当日忘れずにご持参下さい。
- 10) 会場内は、すべて禁煙となりますので、ご理解・ご協力をお願いします。
- 11) ホームページアドレス <http://www.ccs-net.co.jp/>

会 場

名古屋市中小企業振興会館（吹上ホール）

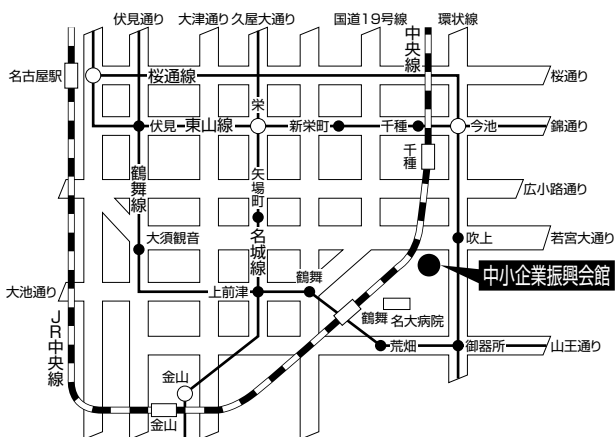
〒464-0856 名古屋市千種区吹上2-6-3 TEL 052-735-2111（代表）

ホームページアドレス <http://www.u-net.city.nagoya.jp/fukiage/>

会 場

- ・ JR「名古屋」駅より
地下鉄 桜通線（今池、野並方面行き）にて「吹上」駅下車。南改札口より5番出口へ。（徒歩5分）
- ・ JR「鶴舞」駅（中央線）より
徒歩 約20分
タクシー 約10分 800円位
- ・ 地下鉄 桜通線へは
地下鉄 東山線「名古屋」「今池」
鶴舞線「丸の内」「御器所」
名城線「久屋大通」「新瑞橋」にて乗換え
- ・ タクシーにて
JR「名古屋」駅より 約20～30分 約2,000円位

学会のための専用駐車場はありません。
（駐車場はすべて有料です。）



当日は別イベントも開催されますので、駐車場は大変混雑いたします。時間に余裕を持ってお越し下さい。

日程表
6月26日（土）

	A会場 7階 メインホール	B会場 4階 第7会議室	C会場 4階 第3会議室
9:30			
10:00			
11:00			
12:00			
	開会の辞		
13:00	12:30～13:15 間質性肺炎1 A-1～A-5	12:30～13:06 真菌1 B-1～B-4	12:30～13:06 リンパ腫・リンパ増殖性肺疾患 C-1～C-4
	13:15～14:00 間質性肺炎2 A-6～A-10	13:06～13:51 真菌2 B-5～B-9	13:06～13:51 稀な病態・その他1 C-5～C-9
14:00	14:00～14:45 IgG4関連疾患・肺胞蛋白症 A-11～A-15	13:51～14:27 結核・抗酸菌1 B-10～B-13	13:51～14:27 診断 C-10～C-13
	14:45～15:30 肺癌1 A-16～A-20	14:27～15:12 結核・抗酸菌2 B-14～B-18	14:27～15:12 気胸・肺嚢胞 C-14～C-18
15:00	15:30～16:06 肺癌2 A-21～A-24	15:12～15:57 結核・抗酸菌3 B-19～B-23	15:12～15:48 外傷・手術 C-19～C-22
16:00			
17:00	16:15～18:15 イブニングセミナー		
18:00			
18:30			

日程表

6月27日（日）

	A会場 7階 メインホール	B会場 4階 第7会議室	C会場 4階 第3会議室
9:30			
10:00	9:30~10:15 肺癌3 A-25~A-29	9:30~10:15 過敏性肺臓炎1 B-24~B-28	9:30~10:06 稀な病態・その他2 C-23~C-26
11:00	10:15~11:00 肺癌4 A-30~A-34	10:15~11:00 過敏性肺臓炎2 B-29~B-33	10:06~10:51 縦隔腫瘍・中皮腫 C-27~C-31
12:00	11:10~12:10 特別講演		
13:00		12:20~13:20 代議員会	12:20~13:20 ランチョンセミナー
14:00	13:30~14:00 総会		
15:00	14:00~14:45 薬剤性肺炎 A-35~A-39	14:00~14:36 肺炎・インフルエンザ B-34~B-37	14:00~14:45 肺癌5 C-32~C-36
	14:45~15:12 喘息・COPD A-40~A-42	14:36~15:12 肺炎 B-38~B-41	
16:00	15:12~ 閉会の辞		
17:00			
18:00			
18:30			



第97回日本呼吸器学会東海地方学会セミナー

6月26日（土）

A会場 イブニングセミナー 16:15～18:15

座長：名古屋大学 呼吸器内科 今泉 和良 先生
三重大学 呼吸器外科 高尾 仁二 先生

「肺線維症合併肺癌の外科治療－その問題点と対策－」

札幌医科大学 外科学第二講座 准教授 渡辺 敦 先生

「肺線維症合併肺癌の治療：その問題点」

公立陶生病院 呼吸器・アレルギー内科 主任部長 近藤 康博 先生

共催：大鵬薬品工業株式会社
コヴィディエンジャパン株式会社

6月27日（日）

A会場 特別講演 11:10～12:10

座長：名古屋大学 呼吸器外科 横井 香平 先生

「医者の仕事」

里見 清一 先生

講師略歴：新潮新書「偽善の医療」を2009年3月出版、現在月刊誌「新潮45」に「希望という名の絶望」を連載中
司会者コメント：現代医療の矛盾を鋭く指摘し、溢れるヒューマニズムを基に医者の仕事の原点について改めて迫るご講演になると思います

📍会場 ランチョンセミナー 12:20～13:20

座長：名古屋大学医学部附属病院 呼吸器内科 近藤 征史 先生

「非小細胞肺癌の最新治療 ～ASCO2010フィードバックを交えて～」

金沢大学附属病院 呼吸器内科 講師 笠原 寿郎 先生

共催：日本イーライリリー株式会社

第115回日本結核病学会東海地方学会

一 般 演 題

第97回日本呼吸器学会東海地方学会

A会場

第1日目（6月26日 土曜日）

（研修医アワード対象の演題番号には*が付いています）

12:30～13:15

間質性肺炎1 座長 藤田保健衛生大学 呼吸器内科・アレルギー科 齊藤 雄二

- *A-1 検診異常で受診したDIPの1例
市立島田市民病院 呼吸器内科 榊原 智晶 他
- *A-2 急性経過を呈した分類不能間質性肺炎の1例
公立陶生病院 呼吸器・アレルギー内科 渡邊 智治 他
- A-3 特発性肺線維症へのピルフェニドンの使用例のまとめ～有効例の症例呈示を含めて～
NHO三重中央医療センター 呼吸器科 井端 英憲 他
- A-4 特発性肺線維症の急性増悪時に肺胞出血をきたした1例
愛知医科大学 呼吸器・アレルギー内科 横江 徳仁 他
- A-5 急速進行性で致死的経過を辿った病理組織学的にOPパターンが主体の間質性肺炎の2例
浜松労災病院 呼吸器内科 豊嶋 幹生 他

13:15～14:00

間質性肺炎2 座長 市立島田市民病院 呼吸器内科 小清水直樹

- A-6 間質性肺炎が先行し肝結節性再生性過形成による門脈圧亢進症を来した1例
名古屋大学 呼吸器科 田中 一大 他
- *A-7 UCTDに伴う非特異的間質性肺炎（NSIP）の1例
公立陶生病院 呼吸器・アレルギー内科 杉山摩利子 他
- A-8 全身性強皮症に合併した間質性肺炎の1例
国立病院機構東名古屋病院 呼吸器内科 林 悠太 他
- A-9 当院における乳癌手術後、放射線照射後に発症したBOOP5例の検討
一宮市立市民病院 呼吸器内科 十九浦宏明 他
- A-10 間質性肺炎合併肺癌の術後増悪に対しステロイド治療が奏功し救命しえた1例
刈谷豊田総合病院 呼吸器外科 幸 大輔 他

14:00～14:45

IgG 4 関連疾患・肺胞蛋白症 座長 浜松医科大学 呼吸器内科 榎本 紀之

- *A-11 IgG4関連肺疾患の一例
名古屋掖済会病院 呼吸器科 各務 智彦 他
- A-12 両肺浸潤影の経過観察中に黄疸をきたしたIgG4関連疾患の一例
社会保険中京病院 呼吸器科 龍華 祥雄 他
- A-13 肺、腎、脾に病変を認めたIgG4関連疾患の1例
愛知医科大学 呼吸器・アレルギー内科 高橋 大輔 他
- A-14 健診異常影で発見された肺胞蛋白症（PAP）の一例
三重中央医療センター 呼吸器内科 西井 洋一 他
- A-15 陽・陰圧体外式人工呼吸器（RTX）を用いた全肺洗浄法が有効であった肺胞蛋白症の1例
愛知厚生連海南病院 呼吸器科 本道亜紀子 他

14:45～15:30

肺癌1 座長 岐阜市民病院 呼吸器科 石黒 崇

- A-16 CPT-11にて腫瘍縮小効果が得られた肺大細胞神経内分泌癌の一例
NHO三重中央医療センター 呼吸器科 藤本 源 他
- *A-17 TS-1投与にて長期安定が得られた術後再発非小細胞肺癌の1例
公立陶生病院 呼吸器・アレルギー内科 中原 義夫 他
- *A-18 ゲフィチニブ内服中に意識障害を認め、エルロチニブに変更後、
症状の改善を認めた癌性髄膜炎の1例
一宮市立市民病院 呼吸器内科 伊藤 貴康 他
- A-19 当院におけるbevacizumabの使用経験
松阪市民病院 呼吸器科 畑地 治 他
- A-20 Bevacizumabと gefitinibの併用療法で腫瘍の縮小を認めた再発肺腺癌の1例
藤田保健衛生大学医学部 呼吸器内科学II 那須 利憲 他

15:30～16:06

肺癌2 座長 聖隷三方原病院 呼吸器センター内科 横村 光司

- *A-21 間質性肺炎に合併した肺癌術後に肺腫瘍が出現するも諸事情にて
1年間経過観察するも化学療法を要した1例
浜松医科大学 呼吸器内科 柴田 洋 他
- A-22 血液透析患者の肺腺癌に対して抗癌剤治療を行った1例
静岡市立清水病院 呼吸器内科 伊波 奈穂 他
- *A-23 シスプラチンを含む化学療法におけるアプレピタントの使用経験
愛知厚生連海南病院 呼吸器科 青木佐知子 他
- A-24 Radiation recall現象により筋炎を起こした一例
聖隷浜松病院 呼吸器内科 三木 良浩 他

B会場 第1日目（6月26日）

(研修医アワード対象の演題番号には*が付いています)

12:30～13:06

真菌1 座長 名古屋掖済会病院 呼吸器科 後藤 康洋

- B-1 多発結節影を呈した肺クリプトコッカス症の1例
静岡市立静岡病院 呼吸器内科 川合 智子 他
- B-2 関節リウマチにてエタネルセプト，MTX投与中に発症した
続発性肺クリプトコッカス症の1例
独立行政法人国立病院機構長良医療センター 呼吸器内科 小林 瑞穂 他
- B-3 肺クリプトコッカス症の1例
岡崎市民病院 呼吸器内科 武山 知子 他
- B-4 非定型抗酸菌症に慢性壊死性肺アスペルギルス症を合併した1症例
岐阜大学医学部附属病院 呼吸器内科 森 秀法 他

13:06～13:51

真菌2 座長 東名古屋病院 呼吸器内科 中川 拓

- B-5 VRCZ+MCFGの併用にて改善した真菌混合感染の一例
中部労災病院 呼吸器内科 松下 明弘 他
- B-6 間質性肺炎に合併したムコール症の1剖検例
藤田保健衛生大学病院 呼吸器内科アレルギー科 小橋 保夫 他
- *B-7 CTガイド下肺生検で診断した肺放線菌症の1例
静岡市立静岡病院 呼吸器内科 近藤あかり 他
- B-8 多臓器に膿瘍形成したノカルジア感染症の1例
大垣市民病院 呼吸器科 加藤 俊夫 他
- B-9 孤立結節性病変を呈したニューモシスチス肺炎の1例
磐田市立総合病院 呼吸器内科 佐藤 潤 他

13:51～14:27

結核・抗酸菌1 座長 長良医療センター 呼吸器内科 鯨 稔隆

- B-10 血球貪食症候群を来した粟粒結核の1例
市立島田市民病院 呼吸器内科 岩嶋 大介 他
- B-11 粟粒結核で発症，肝脾，傍気管リンパ節に波及した外国人気管支結核例
済生会明和病院 内科 柏木 秀雄
- B-12 結核性髄膜炎・脊椎カリエスを併発した若年発症の粟粒結核の1例
豊橋市民病院 呼吸器内科 大館 満 他
- B-13 再発性結核性髄膜炎の1例
国立病院機構 天竜病院 呼吸器内科 大場 久乃 他

14:27～15:12

結核・抗酸菌 2 座長 天竜病院 呼吸器内科 白井 正浩

- B-14 PET-CTで集積を示した胸壁結核の1例
順天堂静岡病院 呼吸器科 糸魚川幸成 他
- B-15 結核性胸壁冷膿瘍の1切除例
愛知県がんセンター愛知病院 呼吸器外科 坂倉 範昭 他
- *B-16 重症のM.avium症と緑膿菌肺炎を合併した1例
公立陶生病院 呼吸器・アレルギー内科 榊原 利博 他
- B-17 M. fortuitumによる全身性リンパ節炎の1例
独立行政法人国立病院機構東名古屋病院 呼吸器内科 中川 拓 他
- *B-18 Mycobacterium abscessus肺感染症の一例
島田市民病院 呼吸器内科 原 朋子 他

15:12～15:57

結核・抗酸菌 3 座長 三重中央医療センター 呼吸器科 藤本 源

- B-19 慢性関節リウマチに合併した特発性器質化肺炎との鑑別が困難であった
非結核性抗酸菌症の一例
名古屋大学 呼吸器内科 橋本 直純 他
- B-20 肺腫瘍と鑑別困難で肺切除を必要とした肺非結核性抗酸菌症の3例
NHO三重中央医療センター 呼吸器科 大本 恭裕 他
- B-21 免疫抑制下に発症した肺NTM感染症の1例
三重大学 呼吸器内科 浦和 昌史 他
- *B-22 喀痰培養検査にてM.terraeが同定された2例
公立陶生病院 呼吸器・アレルギー内科 八木 光昭 他
- B-23 難治性肺MAC症に対する当院でのリファブチン使用経験
市立島田市民病院 呼吸器内科 菅沼 史恵 他

C会場 第1日目(6月26日)

(研修医アワード対象の演題番号には*が付いています)

12:30~13:06

リンパ腫・リンパ増殖性肺疾患 座長 中京病院 呼吸器科 指尾 豊和

- C-1 左下葉無気肺を呈した濾胞性リンパ腫の一例
市立島田市民病院 呼吸器内科 齋藤 好久 他
- C-2 肺病変が診断の契機となったMTX関連リンパ増殖疾患の一例
静岡市立静岡病院 呼吸器内科 丹羽 充 他
- *C-3 びまん性すりガラス陰影を呈したリンパ増殖性肺疾患の1例
大垣市民病院 呼吸器科 平野 大希 他
- *C-4 肺癌の経過中に悪性リンパ腫を発症した一例
公立陶生病院 呼吸器・アレルギー内科 富貴原 淳 他

13:06~13:51

稀な病態・その他1 座長 静岡県立総合病院 呼吸器内科 朝田 和博

- *C-5 不明熱を主訴とし、Wegener肉芽腫症が疑われる1例
沼津市立病院 呼吸器内科 平澤 康孝 他
- *C-6 肺・胃・皮膚病変を呈した好酸球増多症候群の1例
浜松医科大学 呼吸器内科 加藤 慎平 他
- *C-7 関節リウマチの治療でetanercept投与経過中に発症したサルコイドーシスの1例
トヨタ記念病院 統合診療科 滝 俊一 他
- C-8 続発性肺アミロイドーシスの1例
名城病院 呼吸器科 松原 彩子 他
- C-9 肺びまん性粒状影から診断に至った原発性アミロイドーシスの1例
刈谷豊田総合病院 呼吸器・アレルギー内科 鈴木 嘉洋 他

13:51~14:27

診断 座長 岐阜大学 呼吸器内科 舟口 祝彦

- C-10 FDG-PETが診断に有用であったパncコースト腫瘍の1例
静岡県立総合病院 呼吸器内科 森 和貴 他
- *C-11 奇静脈葉の1例
静岡市立静岡病院 呼吸器外科 戸田 道仁 他
- C-12 健診で発見された肺分画症の1例
藤田保健衛生大学医学部 呼吸器内科学Ⅱ 伴 直昭 他
- C-13 PET-CTで高集積を認めた硬化性血管腫の1例
静岡県立総合病院 呼吸器内科 美甘 真史 他

14:27～15:12

気胸・肺嚢胞 座長 鈴鹿中央総合病院 呼吸器外科 水野幸太郎

- C-14 シェーグレン症候群に多発性肺嚢胞を合併した1例
JA愛知厚生連豊田厚生病院 呼吸器・アレルギー科 高嶋 浩司 他
- *C-15 気胸を契機に診断に至ったリンパ脈管筋腫症の1例
JA愛知厚生連豊田厚生病院 呼吸器・アレルギー科 村瀬 陽介 他
- *C-16 横隔膜子宮内膜症による月経随伴性気胸の1例
刈谷豊田総合病院 呼吸器・アレルギー内科 松井 彰 他
- C-17 難治性気胸に対する手術経験
NHO三重中央医療センター 呼吸器外科 安達 勝利 他
- C-18 嚢胞性変化をきたし、気胸を併発した膀胱癌肺転移の1例
磐田市立総合病院 呼吸器内科 妹川 史朗 他

15:12～15:48

外傷・手術 座長 三重中央医療センター 呼吸器外科 安達 勝利

- C-19 人工呼吸管理を要した外傷後脂肪塞栓症による肺出血の一例
社会保険中京病院 呼吸器科 宮松 晶子 他
- C-20 交通外傷後のフレイルチェストに対し、ワイヤーにて骨折肋骨を外固定し、
呼吸状態を早期に改善しえた1例
愛知厚生連海南病院 外科 直海 晃 他
- C-21 先天性横隔膜弛緩症に対しコンポジットメッシュを用いたduplication手術を行った1例
鈴鹿中央総合病院 呼吸器外科 遠藤 克彦 他
- C-22 選択的肺葉換気を使用した肺切除術の2例
藤田保健衛生大学 呼吸器外科 浅井真理子 他

A会場 第2日目（6月27日 日曜日）

(研修医アワード対象の演題番号には*が付いています)

9:30~10:15

- 肺癌3 座長 海南病院 呼吸器内科 村松 秀樹
- A-25 肝動注化学療法が肝転移制御に寄与した、小細胞肺癌肝転移の1例
三重大学 呼吸器科 藤原 篤司 他
- A-26 異所性ACTH症候群を合併した肺小細胞癌の1例
岐阜県総合医療センター 呼吸器内科 増田 篤紀 他
- *A-27 下垂体転移をきたしたと思われる肺癌の1例
名古屋掖済会病院 呼吸器科 小沢 直也 他
- A-28 肺癌術後孤立性脾転移の1例
小牧市民病院 呼吸器内科 田中健太郎 他
- A-29 術後2年目に甲状腺転移をきたした肺癌の1例
三重県立総合医療センター 呼吸器科 小川 勇来 他

10:15~11:00

- 肺癌4 座長 三重県立総合医療センター 呼吸器科 油田 尚総
- *A-30 小腸転移による消化管穿孔をきたした非小細胞肺癌の1例
聖隷三方原病院 呼吸器センター内科 金井 雅裕 他
- A-31 大陰影のない塵肺（PR1）に合併した肺癌の1例
JA岐阜厚生連中濃厚生病院 内科 大野善太郎 他
- *A-32 妊娠合併肺癌の1例
名古屋第一赤十字病院 呼吸器内科 伊藤 彰一 他
- A-33 肺原発印環細胞癌の1例
刈谷豊田総合病院 呼吸器・アレルギー内科 岡田 木綿 他
- *A-34 肺癌にTrousseau症候群による多発血栓塞栓症を合併した2症例の検討
名古屋市立大学病院 呼吸器内科 笠井 大嗣 他

14:00~14:45

- 薬剤性肺炎 座長 公立陶生病院 呼吸器・アレルギー内科 片岡 健介
- *A-35 ゴセレリンによる薬剤性肺炎の1例
聖隷三方原病院 呼吸器内科 大前美奈子 他
- *A-36 ベプリジルによる薬剤性肺炎の1例
浜松医科大学 第二内科 田中 和樹 他
- *A-37 ベプリジル（ベプリコール）による薬剤性肺炎の一例
聖隷三方原病院 呼吸器センター内科 長谷川貴昭 他
- A-38 ロキソプロフェンによる薬剤性肺炎の一例
トヨタ記念病院 呼吸器科 三田 亮 他
- A-39 総合感冒薬による急性好酸球性肺炎の1例
静岡市立清水病院 呼吸器内科 芦澤 洋喜 他

14:45~15:12

- 喘息・COPD 座長 名古屋大学 呼吸器内科 伊藤 理
- A-40 高分解能CTによる喫煙者の気腫性変化の三次元的定量的評価と肺機能の関係
けやき内科 加藤 景介
- A-41 ACTでのwell, total control症例における各種パラメーターの検討—IOSにおける評価も含めて—
藤田保健衛生大学医学部 呼吸器内科学Ⅱ 廣瀬 正裕 他
- A-42 抗IgE抗体療法を行なった重症喘息のIOS（Impulse oscillation system）を用いた治療効果の検討
藤田保健衛生大学医学部 呼吸器内科学Ⅱ 桑原 和伸 他

B会場 第2日目(6月27日)

(研修医アワード対象の演題番号には*が付いています)

9:30~10:15

過敏性肺臓炎1 座長 刈谷豊田総合病院 呼吸器・アレルギー内科 武田 直也

- B-24 鳥飼病の1例
岡崎市民病院 呼吸器内科 田中 繁 他
- B-25 蜜柑農家に発症した過敏性肺臓炎の1例
県西部浜松医療センター 呼吸器科 加藤 史照 他
- B-26 環境からTrichosporonを分離同定し得た夏型過敏性肺炎の一例
静岡県立総合病院 呼吸器内科 小川 喜子 他
- B-27 地震を契機に発症した過敏性肺臓炎の1例
磐田市立総合病院 呼吸器内科 上原 正裕 他
- B-28 冬に増悪を繰り返した過敏性肺炎の一例
三重大学 呼吸器内科 高木 健裕 他

10:15~11:00

過敏性肺臓炎2 座長 磐田市立総合病院 呼吸器内科 内山 啓

- B-29 若年者COPDに発症した防水スプレーによる急性肺障害の一例
浜松赤十字病院 呼吸器内科 井手協太郎 他
- B-30 イソシアネートによると考えられる過敏性肺臓炎の一例
三重県立総合医療センター 呼吸器科 前田 光 他
- *B-31 過敏性肺臓炎を発症した溶接工の1例
公立陶生病院 呼吸器・アレルギー内科 鈴木 淳 他
- B-32 溶接工に発症した過敏性肺臓炎の1例
聖隷三方原病院 呼吸器内科 佐藤 慈子 他
- B-33 興味深い画像所見を呈した好酸球性肺炎の1例
大垣市民病院 呼吸器科 白木 晶 他

14:00~14:36

肺炎・インフルエンザ 座長 三重大学 呼吸器内科 小林 裕康

- B-34 新型インフルエンザ(A/H1N1)による純インフルエンザ肺炎の一例
磐田市立総合病院 呼吸器内科 内山 啓 他
- *B-35 経過中に両側気胸を発症した新型インフルエンザウイルスによる肺炎の1例
一宮市立市民病院 呼吸器科 川口祐貴子 他
- B-36 インフルエンザウイルス肺炎が疑われた一症例
藤田保健衛生大学 呼吸器内科・アレルギー科 星野 多美 他
- B-37 インフルエンザウイルス感染を契機に急激な増悪を呈した再発性多発軟骨炎(RPC)の一例
磐田市立総合病院 呼吸器内科 匂坂 伸也 他

14:36~15:12

肺炎 座長 豊田厚生病院 呼吸器科 市川 元司

- *B-38 血栓性微小血管障害症を合併し、治療に難渋した肺炎球菌肺炎の1例
刈谷豊田総合病院 呼吸器・アレルギー内科 馬嶋 俊 他
- B-39 両側声帯麻痺を合併し治療に難渋した市中肺炎の1例
三重県立総合医療センター 呼吸器内科 藤原研太郎 他
- B-40 横紋筋融解症を合併したレジオネラ肺炎の1例
静岡県立総合病院 呼吸器内科 森田 悟 他
- B-41 喀痰検体から複数種類のブドウ球菌を検出した症例を通しての考察
三重県立総合医療センター 呼吸器科 都丸 敦史 他

C会場 第2日目（6月27日）

(研修医アワード対象の演題番号には*が付いています)

9:30~10:06

稀な病態・その他2 座長 一宮市立市民病院 呼吸器科 松本 政実

- C-23 コントラスト心エコーで診断した肝肺症候群の一例
名古屋掖済会病院 呼吸器科 田中 太郎 他
- *C-24 再発性多発軟骨炎による気管・気管支軟化症の1例
刈谷豊田総合病院 呼吸器・アレルギー内科 宮沢亜矢子 他
- C-25 当院で経験した黄色爪症候群の2例の検討
三重大学 呼吸器内科 内藤 雅大 他
- *C-26 特発性肺胞出血の1例
豊田厚生病院 呼吸器科 横井由宇樹 他

10:06~10:51

縦隔腫瘍・中皮腫 座長 名古屋第一赤十字病院 呼吸器外科 森 正一

- C-27 多発胸腺カルチノイドの1切除例
名古屋大学 呼吸器外科 川口 晃司 他
- C-28 内部に出血をきたし、縦隔に穿破したThymic follicular hyperplasiaの1例
市立島田市民病院 呼吸器内科・外科 齊藤 正男 他
- C-29 診断に難渋した硝子化肉芽腫の1例
三重大学 呼吸器外科 島本 亮 他
- C-30 細菌性胸膜炎との鑑別を要したアスベスト暴露歴のない悪性胸膜中皮腫の1例
国立病院機構天竜病院 呼吸器科 宇賀神 基 他
- C-31 初診時FDG-PETが陰性であった悪性胸膜中皮腫の1例
中部労災病院 呼吸器内科 伊藤 浩 他

14:00~14:45

肺癌5 座長 刈谷豊田総合病院 呼吸器外科 山田 健

- C-32 若年発症のMucoepidermoid carcinomaの1例
岐阜大学附属病院 呼吸器内科・第二内科 柳瀬 恒明 他
- C-33 多発性内分泌腺腫（MEN）I型に合併した肺非定型カルチノイドの1手術例
三重大学 呼吸器外科 鈴木 仁之 他
- *C-34 腫瘍内エタノール注入が有効であった腎細胞癌気管支内転移の1例
岐阜大学附属病院 呼吸器内科・第二内科 諸戸 尚也 他
- C-35 肺内に発生したSolitary fibrous tumor（SFT）の1例
聖隷三方原病院 呼吸器センター外科 鈴木恵理子 他
- C-36 髄膜細胞様結節を認めた2症例
名古屋第一赤十字病院 呼吸器外科 上野 陽史 他