

# 第99回日本肺癌学会中部支部会

Abstract of the Meeting of Chūbu Branch, The Japan Lung Cancer Society

会期：2011年9月17日(土)

会場：静岡県コンベンションアーツセンター(グランシップ)

会議室1001-2(10階)



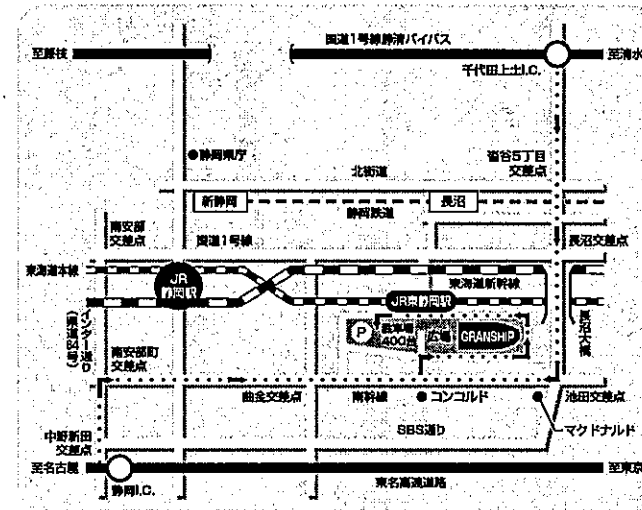
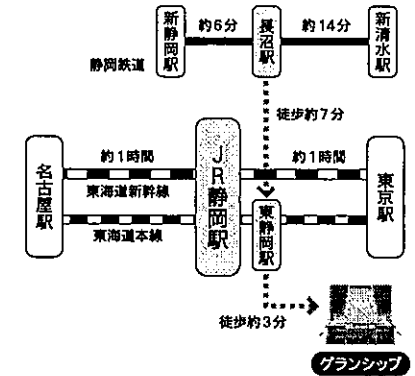
## 日本肺癌学会中部支部

Chūbu Branch, The Japan Lung Cancer Society

静岡県コンベンションアーツセンター グランシップ  
〒422-8005 静岡県静岡市駿河区池田79-4  
TEL 054-203-5710(代表) FAX 054-203-5716  
<http://www.granship.or.jp/>

### 交通機関

- お車でお越しの場合  
東名高速道路 静岡ICから6km、車で約20分。  
静岡バイパス 千代田上土ICから4km、車で約10分。
- JRをご利用の場合  
東海道新幹線(ひかり)で東京から1時間、大阪から2時間。  
静岡駅下車。東海道本線上り方面に乗換、東静岡駅まで約3分。  
東静岡駅南口に隣接、メインエントランスまで徒歩約3分。
- 静鉄をご利用の場合  
静岡鉄道 新静岡駅から6分、新清水駅から14分。長沼駅下車。  
JR東静岡駅コンコース通過、南口出口まで徒歩約7分。  
メインエントランスまで徒歩約3分。



駐車場は、普通乗用車400台(うち車椅子使用者用6台)がご利用いただけますが、催事の開催状況によっては満車となる場合があります。近隣には他の駐車場がありませんので、できるだけ公共交通機関をご利用くださいようお願いいたします。

### — お願い —

- 演説時間 6分、討論 4分(時間を厳守してください)
- パソコン発表(事務局で用意するPCはWindowsです)でプロジェクターは一台です。使用できるアプリケーションはPowerPoint 2010、動画の使用はご遠慮ください。データはCD-R(DVDは不可)またはUSBフラッシュメモリーにてご持参ください。スライド枚数の指定はございません。一般演題を持ち込みのMacで発表することはできません。
- 雑誌「肺癌」掲載用の抄録原稿(演題名、所属、氏名と抄録本文200字以内)とデータを当日会場でご提出下さい。
- 参加者は会場整理費1,000円をお納めください。
- ホームページアドレス <http://www.ccs-net.co.jp/>

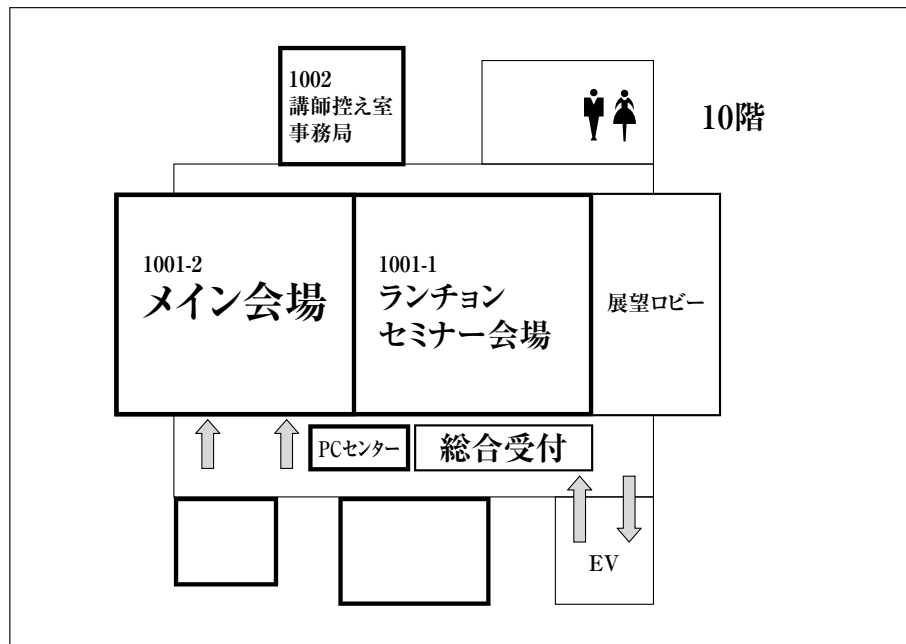
# 第99回日本肺癌学会中部支部会

2011年9月17日（土） 9：00～17：00

○講演会場・評議員会場

グランシップ 会議室1001-2（10階）

会場案内図



会長 千原 幸司

静岡市立静岡病院 呼吸器外科

# プログラム

## 開会の辞(9:00)

### I 診断(9:05~9:45)

(座長) 朝田 和博(静岡県立総合病院 呼吸器内科)

1. MENに両側上葉多発GGOを合併した1例  
静岡市立静岡病院 呼吸器外科:相澤 理人 他
2. 空洞を伴う小結節として経過観察された原発性肺腺癌の一例  
愛知医科大学 呼吸器外科:山地 雅之 他
3. Bubble-like appearanceを呈した肺癌の一切除例  
名古屋市立大学 腫瘍・免疫外科:奥田 勝裕 他
4. 当院における新IASLC/ATS/ERS肺腺癌分類での検討  
市立島田市民病院 呼吸器外科:住友 亮太 他

### II 診断(9:45~10:15)

(座長) 柄山 正人(浜松医科大学 呼吸器内科)

5. 臨床経過によって原発・転移の診断が混乱した下咽頭癌加療後の肺多形癌の1切除例  
三重大学 呼吸器外科:島本 亮 他
6. 当院における肺多形癌3例の検討  
静岡市立静岡病院 呼吸器内科:丹羽 充 他
7. 腺癌の術前診断にて手術を施行した気管支多形腺腫の1例  
聖隷三方原病院 呼吸器外科:雪上 晴弘 他

### III 治療(10:15~10:45)

(座長) 森瀬 昌宏(名古屋大学 呼吸器内科)

8. III期非小細胞肺癌への放射線化学療法後定位放射線治療の経験  
岐阜市民病院 呼吸器・腫瘍内科:二村 洋平 他
9. EGFR-TKIが著効したEGFR遺伝子変異陽性肺扁平上皮癌の1例  
静岡県立総合病院 呼吸器内科:江藤 尚 他
10. 肺癌治療中に白血病を発症した1例  
静岡市立静岡病院 呼吸器内科:川合 智子 他

#### IV 腫瘍発見の契機 (10:45~11:15)

(座長) 石黒 崇 (岐阜市民病院 呼吸器・腫瘍内科)

11. 気胸を契機に発見された肺癌の2例  
大垣市民病院 呼吸器内科：雪田 洋介 他
12. 傍腫瘍性網膜症を契機に診断された小細胞肺癌の1例  
静岡県立静岡がんセンター 呼吸器内科：和久田一茂 他
13. 縦隔腫瘍の発見を契機として診断された両側腎癌の1例  
名古屋大学 呼吸器外科：福本 紘一 他

#### V 稀な肺癌 (11:15~11:45)

(座長) 神田慎太郎 (信州大学 内科学第一講座)

14. 肺原発悪性神経鞘腫の1例  
NHO三重中央医療センター 呼吸器外科 樽川 智人 他
15. 特異なFDG-PET所見を呈したG-CSF産生大細胞肺癌の1例  
名古屋セントラル病院 呼吸器内科：小林 玄弥 他
16. Sister Mary Joseph's Nodule (SMJN) を伴った肺腺癌の1例  
独立行政法人国立病院機構長良医療センター 呼吸器内科：鮎 稔隆 他

#### VI 転移性肺腫瘍・肺癌の転移 (11:45~12:15)

(座長) 島本 亮 (三重大学 胸部心臓血管外科)

17. 胃癌の肺転移切除例の検討  
静岡県立静岡がんセンター 呼吸器外科：伊江 将史 他
18. 胃癌肺転移切除例の検討  
愛知県がんセンター中央病院 呼吸器外科：小林 祥久 他
19. 転移性脳腫瘍摘出術の4年9か月後に原発巣と判断される右上葉肺癌を切除した一例  
刈谷豊田総合病院 呼吸器外科：水野幸太郎 他

## ランチオンセミナー (12:15~13:05)

会場：1001-1

(座長) 平田 健雄 (静岡市立静岡病院 呼吸器内科)

「非小細胞肺癌の分子標的治療」

金沢大学付属病院

呼吸器内科・外来化学療法室：笠原 寿郎

## 評議員会 (12:15~13:05)

## 総 会 (13:05~13:20)

## VII 胸壁腫瘍 (13:20~14:00)

(座長) 中川加寿夫 (静岡県立静岡がんセンター 呼吸器外科)

20. 肋間から発生し骨性胸郭の外方へ成長したと思われる

Solitary Fibrous Tumor (SFT) の1切除例

名古屋大学 呼吸器外科：中村 彰太 他

21. 巨大SFTの1例

名古屋第一赤十字病院 呼吸器外科：上野 陽史 他

22. シスプラチン+ペメトレキセド併用療法が奏功した肉腫型悪性胸膜中皮腫の1例

朝日大学村上記念病院 呼吸器内科：三上 浩司 他

23. 胸部食道亜全摘を必要とした後縦隔脂肪肉腫の一例

愛知県がんセンター中央病院 呼吸器外科：千葉 真人 他

## 特別講演 (14:00~16:00)

(座長) 千原 幸司 (静岡市立静岡病院 呼吸器外科)

「終末呼吸ユニットと肺腺癌」

愛知県がんセンター 遺伝子病理部：谷田部 恭

「呼吸器発生研究の最前線、幹細胞とガンの関わり」

国立遺伝学研究所系統生物研究センター

発生工学研究室：森本 充

## イブニングセミナー (16:00~16:50)

(座長) 江藤 尚 (静岡県立総合病院 呼吸器内科)

「進行非小細胞肺癌治療の現状と今後の展望」

静岡県立静岡がんセンター

呼吸器内科：高橋 利明

## 閉 会 の 辞 (16:55)