

第119回日本結核病学会東海地方学会
第101回日本呼吸器学会東海地方学会

社) 日本呼吸器学会東海支部 URL:<http://tokai.umin.jp/>

会 期 2012年 6 月23日 (土) 午後12時25分より
2012年 6 月24日 (日) 午前 9 時30分より

会 場 名古屋市中小企業振興会館 (吹上ホール)
名古屋市千種区吹上2-6-3
TEL 052-735-2111 (代表)

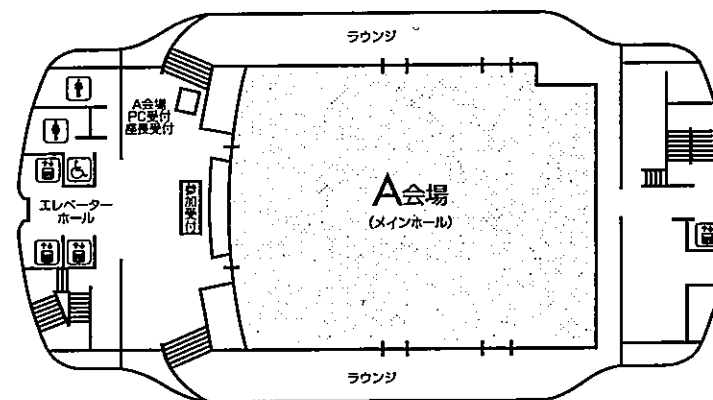
A会場 (7階 メインホール)
B会場 (4階 第7会議室)
C会場 (4階 第3会議室)

会 長 齋藤 博

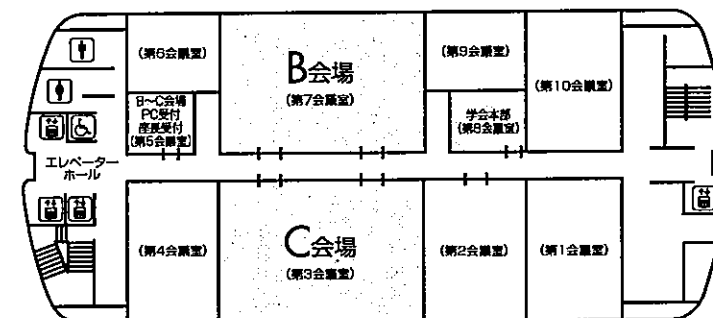
〒444-0011 愛知県岡崎市欠町栗宿18
愛知県がんセンター愛知病院 院長
TEL : 0564-21-6251 FAX : 0564-21-6467

会場案内図

7F



4F



お 願 い

- 1) 一般演題は発表時間6分、討論3分、時間厳守でお願いします。
- 2) 発表はすべてPCプレゼンテーションで、一面映写です。発表データをCD-R、またはUSBメモリーにてご持参いただき、発表の30分前までに各会場前で受付及び動作確認をしてください。(2日目朝は9時10分より受付開始します。)
- 3) 動画は使用出来ません。また、スライド枚数の指定はございません。
- 4) 主催者側で用意するPCはWindows、アプリケーションはPowerPointです。発表データはWindows版PowerPoint2010で作成してください。データファイル名は「演題番号+氏名.pptx」としてください。
- 5) 一般演題座長の先生は、ご担当セッション20分前までに各会場座長受付にて受付をしてください。
- 6) 日本結核病学会誌に掲載希望の方は抄録原本(演題名、所属を含め200字以内)および、そのデータ(Wordファイル)をスライド受付時にご提出下さい。
- 7) 参加者は、参加費として3,000円(会場整理費2,000円+セミナー参加費1,000円)を納め、参加証(ネームカード)をお受け取り下さい。会場内では必ず参加証をお付け下さい。参加受付は7階です。
- 8) 参加証は学会出席証、セミナー参加証となりますので大切に保管して下さい。
- 9) プログラムは当日忘れずにご持参下さい。
- 10) 会場内は、すべて禁煙となりますので、ご理解・ご協力をお願いします。
- 11) ホームページアドレス <http://www.ccs-net.co.jp/>
- 12) 節電のためクールビズでご参加ください。

会 場

名古屋市中企業振興会館(吹上ホール)

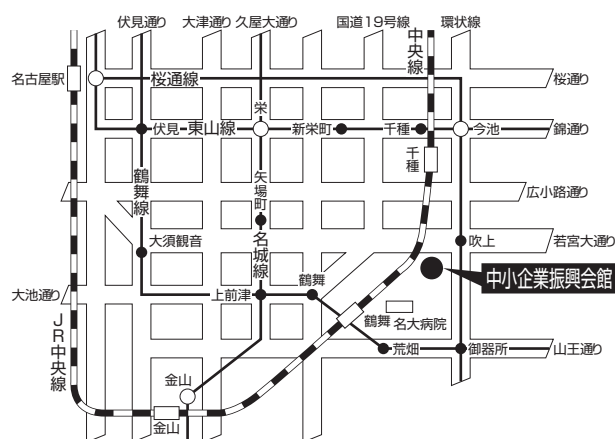
〒464-0856 名古屋市中千種区吹上2-6-3 TEL 052-735-2111(代表)

ホームページアドレス <http://www.nipc.city.nagoya.jp/fukiage/>

会 場

- ・JR「名古屋」駅より
地下鉄 桜通線(今池、野並方面行き)にて「吹上」駅下車。南改札口より5番出口へ。(徒歩5分)
- ・JR「鶴舞」駅(中央線)より
徒歩 約20分
タクシー 約10分 800円位
- ・地下鉄 桜通線へは
地下鉄 東山線「名古屋」「今池」
鶴舞線「丸の内」「御器所」
名城線「久屋大通」「新瑞橋」にて乗換え
- ・タクシーにて
JR「名古屋」駅より 約20~30分 約2,000円位

学会のための専用駐車場はありません。
(駐車場はすべて有料です。)



当日は別イベントも開催されますので、駐車場は大変混雑いたします。時間に余裕を持ってお越し下さい。

日程表

6月23日 (土)

	A会場 7階 メインホール	B会場 4階 第7会議室	C会場 4階 第3会議室
9:30			
10:00			
11:00			
12:00			
	開会の辞		
13:00	12:30~13:15 気管支・呼吸不全 A-1~A-5	12:30~13:15 結核-1 B-1~B-5	12:30~12:57 胸腔鏡 C-1~C-3
	13:15~14:00 気管支喘息・COPD A-6~A-10	13:15~14:00 結核-2 B-6~B-10	12:57~13:33 肺癌-1 C-4~C-7
14:00	14:00~14:45 間質性肺炎・急性肺障害 A-11~A-15	14:00~14:36 感染症-1 B-11~B-14	13:33~14:18 肺癌-2 C-8~C-12
	14:45~15:21 薬剤性肺障害・好酸球性肺炎 A-16~A-19	14:36~15:03 感染症-2 B-15~B-17	14:18~14:54 肺癌化学療法-1 C-13~C-16
15:00	15:21~16:15 血管炎 A-20~A-25	15:03~15:39 真菌症-1 B-18~B-21	14:54~15:30 肺癌化学療法-2 C-17~C-20
16:00		15:39~16:15 真菌症-2 B-22~B-25	15:30~16:15 縦隔腫瘍・肺腫瘍 C-21~C-25
17:00			
18:00			16:30~18:30 イブニングセミナー
18:30			

日程表

6月24日（日）

	A会場 7階 メインホール	B会場 4階 第7会議室	C会場 4階 第3会議室
9:00			
10:00	9:30~10:06 肺循環・睡眠時無呼吸症候群 A-26~A-29	9:30~10:24 ニューモシスチス肺炎 B-26~B-31	9:30~10:06 リンパ腫 C-26~C-29
	10:06~10:42 IgG 4 関連疾患 A-30~A-33	10:24~11:00 結核・抗酸菌症 B-32~B-35	10:06~10:51 胸膜 C-30~C-34
11:00			
12:00	11:10~12:10 結核教育講演		
13:00		12:20~13:20 代議員会	12:20~13:20 ランチョンセミナー
14:00	13:30~14:00 総会		
	14:00~15:00 特別講演		
15:00			
	15:10~15:55 サルコイドーシス A-34~A-38	15:10~15:46 過敏性肺臓炎-1 B-36~B-39	15:10~15:46 症例-1 C-35~C-38
16:00	15:55~16:40 膠原病 A-39~A-43	15:46~16:13 過敏性肺臓炎-2 B-40~B-42	15:46~16:22 症例-2 C-39~C-42
	閉会の辞		
17:00			
18:00			
18:30			



第101回日本呼吸器学会東海地方学会セミナー

6月23日（土）

📍会場 イブニングセミナー 進行肺癌の治療戦略 16:30～18:30

座長：愛知県がんセンター愛知病院 院長 齋藤 博 先生

「非小細胞肺癌における化学療法と維持療法」

国立病院機構九州がんセンター 呼吸器腫瘍科 瀬戸 貴司 先生

座長：豊橋市民病院 呼吸器内科 鈴木 隆二郎 先生

「イレッサを使うなら初めからにしましょうよ」

東北大学病院 呼吸器内科 助教 井上 彰 先生

共催：アストラゼネカ株式会社
中外製薬株式会社

6月24日（日）

📍会場 結核教育講演 11:10～12:10

座長：愛知県がんセンター愛知病院 呼吸器内科 奥野 元保 先生

「生物学製剤時代の到来と抗酸菌感染症スクリーニング，予防と治療」

大阪府立呼吸器・アレルギー医療センター 感染症センター長兼臨床研究部部长 松本 智成 先生

後援：日本結核病学会東海支部

📍会場 特別講演 14:00～15:00

座長：愛知県がんセンター愛知病院 院長 齋藤 博 先生

「患者安全のために ～呼吸器領域との連携～」

名古屋大学医学部附属病院 医療の質・安全管理部 教授 長尾 能雅 先生

📍会場 ランチョンセミナー 12:20~13:20

座長：安城更生病院 呼吸器内科 原 徹 先生

「ASCO2012 TOPICS」

帝京大学 腫瘍内科 准教授 関 順彦 先生

共催：日本イーライリリー株式会社

第119回日本結核病学会東海地方学会
第101回日本呼吸器学会東海地方学会

一 般 演 題

A会場

第1日目(6月23日 土曜日)

(研修医アワード対象の演題番号には*が付いています)

12:30~13:15

気管支・呼吸不全 座長 刈谷豊田総合病院 呼吸器・アレルギー内科 武田 直也

A-1 気管支内外に進展した気管支脂肪腫の1例

松阪市民病院 呼吸器センター 渡邊 文亮 他

A-2 慢性下気道感染症患者における下気道繊毛上皮の形態と運動の簡易的評価

岐阜市民病院 呼吸器科・腫瘍内科 澤 祥幸 他

A-3 再喀血時の血管造影で明らかとなった気管支動脈瘤の1例

沼津市立病院 呼吸器内科 船井 朋子 他

A-4 従来の高流量システムにて2型呼吸不全を呈する患者に対してネーザルハイフローが有効であった一例

名古屋掖済会病院 呼吸器科 後藤 康洋 他

*A-5 高度な呼吸不全で発見された筋萎縮性側索硬化症の一例

大垣市民病院 呼吸器科 狩野 裕久 他

13:15~14:00

気管支喘息・COPD 座長 藤田保健衛生大学 呼吸器内科・アレルギー科 磯谷 澄都

A-6 高齢者喘息に対する吸入指導に関する検討

藤田保健衛生大学医学部 呼吸器内科学Ⅱ 伴 直昭 他

A-7 当院における吸入指導の医薬連携

社会保険中京病院 呼吸器科 西尾 朋子 他

A-8 COPD患者の病態における全身性炎症と血清脂質異常症合併の関連性

藤田保健衛生大学 呼吸器内科学Ⅱ 桑原 和伸 他

A-9 気管支鏡検査前肺機能検査のCOPD早期診断方法としての重要性

名古屋大学医学部 呼吸器内科 松崎明日香 他

*A-10 化学療法中に呼吸リハビリテーションを施行したCOPD合併肺癌の一例

公立陶生病院 呼吸器・アレルギー内科 鈴木 淳 他

14:00~14:45

間質性肺炎・急性肺障害 座長 浜松医科大学 第二内科 河野 雅人

- A-11 シクロホスファミド (CPA) パルス療法が著効した急性間質性肺炎 (AIP) の1例
岐阜赤十字病院 呼吸器科 澤田 昌浩 他
- A-12 同時性多発肺癌術後間質性肺炎急性増悪の1例
名古屋市立大学 腫瘍・免疫外科 森山 悟 他
- A-13 当初多発性結節影を呈し急速に肺陰影の変化を認めた剥離性間質性肺炎の1例
松阪市民病院 呼吸器センター 内藤 雅大 他
- A-14 防水スプレー曝露により急性肺障害を来した一例
浜松医療センター 呼吸器科 杉本 俊介 他
- *A-15 肺胞出血を伴った防水スプレーによる化学性肺炎の一例
静岡県立総合病院 呼吸器内科 櫻井 章吾 他

14:45~15:21

薬剤性肺障害・好酸球性肺炎 座長 国立病院機構三重中央医療センター 呼吸器科 藤本 源

- A-16 ダビガトランによる薬剤性肺障害の2例
静岡市立清水病院 呼吸器内科 藤田 絵文 他
- *A-17 牛車腎気丸にて発症した薬剤性肺炎の1例
静岡市立清水病院 呼吸器内科 大嶋 進史 他
- *A-18 腎細胞癌に対するINF α 投与により薬剤性肺障害を来した一例
公立陶生病院 呼吸器・アレルギー内科 富貴原 淳 他
- *A-19 画像上過敏性肺臓炎が疑われた急性好酸球性肺炎の一例
聖隷三方原病院 呼吸器センター内科 松本 宗大 他

15:21~16:15

血管炎 座長 大垣市民病院 呼吸器内科 白木 晶

- A-20 移動する浸潤影を呈したMPO-ANCA関連肺胞出血の1例
磐田市立病院 呼吸器内科 鈴木清一郎 他
- A-21 重症薬疹, 血性胃潰瘍, 胃穿孔を合併したANCA関連血管炎による肺胞出血の1例
刈谷豊田総合病院 呼吸器・アレルギー内科 松井 彰 他
- *A-22 ANCA関連血管炎に伴う肺胞出血を呈した1例
一宮市立市民病院 呼吸器科 川口祐貴子 他
- A-23 血漿交換療法を要したびまん性肺胞出血を呈するPR3-ANCA関連血管炎の1例
三重県立総合医療センター 呼吸器内科 笹邊 淳 他
- *A-24 多発肺浸潤影で発見された, Wegener肉芽腫症の1例
刈谷豊田総合病院 呼吸器・アレルギー内科 三浦 浩樹 他
- *A-25 転院後早期に診断しステロイド療法にて改善を得たChurg-Strauss syndromeの一例
公立陶生病院 呼吸器・アレルギー内科 寺町 涼 他

B会場 第1日目(6月23日)

(研修医アワード対象の演題番号には*が付いています)

12:30~13:15

結核-1 座長 静岡市立静岡病院 呼吸器内科 山田 孝

- *B-1 両肺野多発浸潤影と右副腎腫大を認め、当初肺癌を疑った肺結核の1例
JA愛知厚生連江南厚生病院 呼吸器内科 熊澤 宏美 他
- B-2 左大量胸水で発症し、短期間に両側の気道散布性陰影を呈した肺結核症の1例
聖隷三方原病院 呼吸器センター内科 秋山 訓通 他
- *B-3 当院にて経験した胸囲結核の7例
国立病院機構長良医療センター 呼吸器内科 戸田 有紀 他
- B-4 肺結核に対して標準治療中に無顆粒球症を発症した一例
一宮市立市民病院 呼吸器科 福島 曜 他
- B-5 画像上転移性肺癌との鑑別を要した結核腫の一例
成田記念病院 呼吸器内科 長谷川森一 他

13:15~14:00

結核-2 座長 国立病院機構天竜病院 呼吸器内科 三輪 清一

- B-6 結核が疑われ感染症病棟へ入院となった患者の転帰の検討
三重中央医療センター 呼吸器科 藤本 源 他
- B-7 当院結核病棟入院患者における悪性腫瘍合併肺結核患者の検討
一宮市立市民病院 呼吸器内科 堀尾美穂子 他
- *B-8 不明熱で発見され診断に難渋した肝結核の1例
刈谷豊田総合病院 呼吸器・アレルギー内科 岡 圭輔 他
- B-9 腫瘍マーカー上昇を伴った胸水貯留をきっかけに発見された腸結核の一例
三重大学医学部附属病院 呼吸器内科 岡野 智仁 他
- B-10 両側性結核性胸膜炎の経過中に多発性骨髄腫と診断された関節リウマチの一例
静岡市立静岡病院 呼吸器内科 大嶋 智子 他

14:00~14:36

感染症-1 座長 名古屋大学医学部 呼吸器内科 進藤有一郎

- B-11 神経症状を呈したレジオネラ肺炎の一例
磐田市立総合病院 呼吸器内科 田中 和樹 他
- *B-12 急速な転帰を辿った肺炎球菌肺炎の1例
刈谷豊田総合病院 呼吸器・アレルギー内科 木村 友美 他
- *B-13 急激な経過で死亡した*Pasteurella multocida*による肺炎の1例
名古屋第二赤十字病院 呼吸器内科 清水 美帆 他
- B-14 血気胸を併発した肺化膿症の1例
刈谷豊田総合病院 呼吸器・アレルギー内科 馬嶋 俊 他

14:36~15:03

感染症-2 座長 名古屋第二赤十字病院 呼吸器内科 沓名 健雄

- B-15 同一部位に再発した肺放線菌症の1例
聖隷三方原病院 呼吸器センター 内科 野末 剛史 他
- B-16 肺癌との診断に難渋した肺放線菌症の1例
愛知医科大学病院 呼吸器・アレルギー内科 田中 博之 他
- B-17 ノカルジア胸膜炎の1例
浜松医科大学 第二内科 伊藤 靖弘 他

15:03~15:39

真菌症-1 座長 聖隷三方原病院 呼吸器内科 松井 隆

- *B-18 糖尿病患者に発症した侵襲性肺アスペルギルス症の1剖検例
静岡県立総合病院 呼吸器内科 野口 理絵 他
- B-19 好酸球性肺炎治療中に発症した肺アスペルギルス症の1例
磐田市立総合病院 呼吸器内科 神谷 陽輔 他
- B-20 *Aspergillus terreus*による慢性肺アスペルギルス症の1例
三重県立総合医療センター 呼吸器内科 藤原 拓海 他
- B-21 肺癌との鑑別を要した肺アスペルギルス症の1例
岐阜県総合医療センター 呼吸器内科 高本 紘尚 他

15:39~16:15

真菌症-2 座長 国立病院機構長良医療センター 呼吸器内科 鮎 稔隆

- B-22 喘息発症10年後に中枢性気管支拡張を呈したアレルギー性気管支肺アスペルギルス症の1例
静岡県立総合病院 呼吸器内科 美甘 真史 他
- *B-23 原発性肺癌との鑑別が困難であった肺クリプトコッカス症の1例
刈谷豊田総合病院 呼吸器・アレルギー内科 鈴木 孝弘 他
- *B-24 肺クリプトコッカス症の1例
静岡市立清水病院 呼吸器内科 大島 洋一 他
- B-25 肺気腫患者に発症した肺ムコール症の1例
名古屋第二赤十字病院 呼吸器内科 竹内 知子 他

C会場 第1日目(6月23日)

(研修医アワード対象の演題番号には*が付いています)

12:30~12:57

胸腔鏡 座長 国立病院機構名古屋医療センター 呼吸器科 沖 昌英

- *C-1 局所麻酔下胸腔鏡にて診断し得た小細胞肺癌の1例
刈谷豊田総合病院 呼吸器・アレルギー内科 加藤紀恵子 他
- *C-2 声帯麻痺を契機に局所麻酔下胸腔鏡にて診断し得た肺扁平上皮癌の1例
刈谷豊田総合病院 呼吸器・アレルギー内科 北川 弘祥 他
- *C-3 局所麻酔下胸腔鏡にて診断し得た卵巣癌による癌性胸膜炎の1例
刈谷豊田総合病院 呼吸器・アレルギー内科 柴田 寛史 他

12:57~13:33

肺癌-1 座長 名古屋第一赤十字病院 呼吸器内科 横山 俊彦

- C-4 薄壁空洞を形成し診断に難渋した肺多形癌の1手術症例
岐阜県立多治見病院 呼吸器科 松浦 彰伸 他
- *C-5 GM-CSF産生が考えられた原発性肺癌の一例
静岡市立静岡病院 呼吸器内科 近藤あかり 他
- C-6 異なったEGFR遺伝子変異を有した多発肺腺癌の一例
中部労災病院 呼吸器内科 高村 智恵 他
- C-7 肺アスペルギルス症に合併した同時性重複癌(肺腺癌, 肝細胞癌)の1例
藤田保健衛生大学 呼吸器内科学II 宮本 明子 他

13:33~14:18

肺癌-2 座長 豊橋市民病院 呼吸器内科 竹山 佳宏

- C-8 虹彩, 脈絡膜転移を呈した肺癌の2例
磐田市立総合病院 呼吸器内科 西本 幸司 他
- C-9 網膜転移を認めた小細胞肺癌の一例
三重中央医療センター 呼吸器科 西井 洋一 他
- C-10 転移性小腸腫瘍穿孔を契機に診断された肺大細胞癌の一例
静岡市立静岡病院 呼吸器内科 丹羽 充 他
- C-11 肺癌腎転移の1例
NHO東名古屋病院 呼吸器内科 垂水 修 他
- C-12 歯肉転移を来たした肺腺癌の1例
小牧市民病院 呼吸器アレルギー科 後藤 大輝 他

14:18~14:54

肺癌化学療法-1 座長 県立多治見病院 呼吸器内科 市川 元司

- C-13 EGFR遺伝子変異陽性肺腺癌合併小細胞肺癌にプラチナダブレット+ベバシズマブ併用化学療法が奏功した1例
岐阜市民病院 呼吸器・腫瘍内科 長谷川貴昭 他
- C-14 ベバシズマブ長期使用可能であったNSCLC22例の検討
松阪市民病院 呼吸器センター 畑地 治 他
- C-15 ベバシズマブ（アバスチン®）による消化管穿孔が疑われた肺腺癌の1例
刈谷豊田総合病院 呼吸器・アレルギー内科 宮沢重矢子 他
- C-16 ベバシツマブ投与後に小腸穿孔をきたした非小細胞肺癌の1例
藤田保健衛生大学 呼吸器内科 林 正道 他

14:54~15:30

肺癌化学療法-2 座長 岐阜大学 呼吸器内科 舟口 祝彦

- C-17 化学療法にて食道通過障害を改善しえた肺癌の1例
三重大学医学部附属病院 呼吸器内科 大西 真裕 他
- C-18 肺腺癌の小腸転移による通過障害に対し、ステント留置して化学療法を継続し得た一例
岐阜県立多治見病院 呼吸器内科 小林 直人 他
- C-19 小細胞肺癌・間質性肺炎の治療中に、播種性水痘を発症し死亡した一例
聖隷三方原病院 呼吸器センター内科 大前美奈子 他
- C-20 間質性肺炎・肺癌の治療中に発症したサイトメガロウイルス網膜炎の1例
静岡市立清水病院 呼吸器内科 伊波 奈穂 他

15:30~16:15

縦隔腫瘍・肺腫瘍 座長 三重大学医学部附属病院 呼吸器外科 天白 宏典

- *C-21 術前化学療法と外科的治療が奏功した縦隔胚細胞性腫瘍の1例
刈谷豊田総合病院 呼吸器外科 小田 梨紗 他
- C-22 非結核性抗酸菌症手術時に偶然発見された微小定型カルチノイドの1例
聖隷三方原病院 呼吸器センター外科 吉井 直子 他
- *C-23 ACTH産生肺カルチノイドの一例
浜松医科大学 呼吸器内科 赤堀 大介 他
- C-24 肺内に発生した顆粒細胞腫の1例
トヨタ記念病院 呼吸器科 滝 俊一 他
- *C-25 TBLBで診断し得た上咽頭癌肺転移の1例
トヨタ記念病院 内科 宮田 崇 他

A会場 第2日目（6月24日 日曜日）

（研修医アワード対象の演題番号には*が付いています）

9:30~10:06

肺循環・睡眠時無呼吸症候群 座長 三重県立総合医療センター 呼吸器科 油田 尚総

- A-26 プロテインS欠乏症が判明した肺塞栓症の1例
大垣市民病院 呼吸器内科 日比美智子 他
- *A-27 外側胸動脈肺静脈瘻の1例
名古屋市立大学病院 呼吸器内科 藤田 陽奈 他
- A-28 在宅持続陽圧呼吸療法（CPAP）が有効であったチェーンストークス呼吸症候群の3例
藤田保健衛生大学 呼吸器内科・アレルギー科 三重野ゆうき 他
- A-29 重症右心不全を来した中枢型睡眠時無呼吸症候群（SAS）の1例
小牧市民病院 呼吸器アレルギー科 田中健太郎 他

10:06~10:42

IgG4関連疾患 座長 名古屋掖済会病院 呼吸器科 後藤 康洋

- *A-30 IgG4関連肺疾患の一例
名古屋掖済会病院 呼吸器科 佐藤 健太 他
- *A-31 健診で発見されたIgG4関連肺疾患の一例
静岡県立総合病院 呼吸器内科 望月 栄佑 他
- A-32 ステロイド治療により陰影消失をきたしたIgG4関連炎症性偽腫瘍の1例
大垣市民病院 呼吸器内科 武藤 義和 他
- A-33 石綿肺と珪肺におけるアレルギー感作率および血清IgG4値の比較検討
浜松労災病院 呼吸器内科 豊嶋 幹生 他

15:10~15:55

サルコイドーシス 座長 愛知医科大学 呼吸器・アレルギー内科 高橋 歩

- A-34 肝結核治療後に両肺野の消長する陰影を認め、最終的に肺サルコイドーシスが疑われた1例
JA愛知厚生連江南厚生病院 呼吸器内科 浅野 俊明 他
- *A-35 肝サルコイドーシスの1例
磐田市立総合病院 呼吸器内科 天野 雄介 他
- *A-36 不明熱で発見されたサルコイドーシスの1例
刈谷豊田総合病院 呼吸器・アレルギー内科 野々山敬介 他
- *A-37 ミノサイクリンにて奏功したサルコイドーシスの一例
松阪市民病院 呼吸器センター 伊藤健太郎 他
- A-38 乳び胸にて発症したサルコイドーシスの1例
公立陶生病院 呼吸器・アレルギー内科 表 紀仁 他

15:55~16:40

膠原病 座長 公立陶生病院 呼吸器・アレルギー内科 片岡 健介

- A-39 急激な全身性合併症を来した強皮症の1例
小牧市民病院 呼吸器アレルギー科 清水 隆宏 他
- A-40 肺野先行型のorganizing pneumonia（OP）像を呈したりウマチ肺の一例
中部ろうさい病院 呼吸器内科 松下 明弘 他
- A-41 抗CADM-140抗体が陽性であったclinically amyopathic dermatomyositis（CADM）による急速進行性間質性肺炎の一例
三重県立総合医療センター 呼吸器内科 高橋 佳紀 他
- *A-42 ステロイドパルス療法にて肺高血圧が改善したLung Dominant CTDの一例
公立陶生病院 呼吸器・アレルギー内科 古川 大記 他
- A-43 高度な肺高血圧症を伴った両側すりガラス陰影の1例
愛知医科大学 呼吸器・アレルギー内科 西村 眞樹 他

B会場 第2日目(6月24日)

(研修医アワード対象の演題番号には*が付いています)

9:30~10:24

ニューモシスチス肺炎 座長 松阪市民病院 呼吸器科 畑地 治

- B-26 初回治療が失敗し治療に難渋したAIDS関連ニューモシスチス肺炎の1例
聖隷三方原病院 呼吸器センター内科 吉村 克洋 他
- *B-27 関節リウマチの加療中にニューモシスチス肺炎を生じた1例
磐田市立総合病院 呼吸器内科 青島洋一郎 他
- B-28 ニューモシスチス肺炎の発症を契機に診断した成人T細胞白血病・リンパ腫の1例
浜松医療センター 呼吸器科 松田 周一 他
- B-29 TS-1内服中にニューモシスチス肺炎(PCP)を発症した1例
一宮市立市民病院 呼吸器内科 伊藤 貴康 他
- B-30 ゲフィチニブによる薬剤性肺障害と鑑別を要したニューモシスチス肺炎の一症例
三重県立総合医療センター 呼吸器科 前田 光 他
- B-31 *Pneumocystis jirovecii*肺炎とサイトメガロウイルス網膜炎を発症したGood症候群の1例
藤田保健衛生大学病院 呼吸器内科 森川沙也子 他

10:24~11:00

結核・抗酸菌症 座長 一宮市立市民病院 呼吸器内科 高納 崇

- B-32 Xpert MTB/RIFの使用経験
独立行政法人国立病院機構東名古屋病院 中川 拓 他
- B-33 肺MAC症の感染源・感染経路・病態に関する臨床および菌遺伝子研究-宿主因子を中心とした検討-
総合大雄会病院 呼吸器内科 多賀 収 他
- B-34 術前3年、術後3年観察した*Mycobacterium avium*肺感染症の一例
磐田市立総合病院 呼吸器内科 匂坂 伸也 他
- B-35 外科的生検により診断された孤立結節型の非結核性抗酸菌症の検討
聖隷三方原病院 呼吸器センター内科 横村 光司 他

15:10~15:46

過敏性肺臓炎-1 座長 岐阜県総合医療センター 呼吸器内科 都竹 晃文

- B-36 羽毛布団が原因と考えられた慢性過敏性肺臓炎の1例
静岡県立総合病院 呼吸器内科 森田 悟 他
- *B-37 特異な自宅環境で発症した夏型過敏性肺炎の1例
磐田市立総合病院 呼吸器科 幸田 敬悟 他
- *B-38 舞茸工場に関連した過敏性肺炎の1例
浜松医科大学 呼吸器内科 青野 祐也 他
- *B-39 アルミニウム粉末、工業油の暴露により過敏性肺臓炎を呈した1例
公立陶生病院 呼吸器・アレルギー内科 増富 智弘 他

15:46~16:13

過敏性肺臓炎-2 座長 トヨタ記念病院 呼吸器科 高木 康之

B-40 透析患者に合併した加湿器肺の1例

静岡市立清水病院 呼吸器内科 芦澤 洋喜 他

B-41 加湿器肺の1例

市立四日市病院 呼吸器内科 宮崎 晋一 他

B-42 加湿器肺の1例

岡崎市民病院 呼吸器内科 田中 繁 他

C会場 第2日目(6月24日)

(研修医アワード対象の演題番号には*が付いています)

9:30~10:06

リンパ腫 座長 静岡県立総合病院 呼吸器内科 朝田 和博

- *C-26 縦隔原発B細胞型悪性リンパ腫の1例
浜松労災病院 呼吸器内科 二橋 文哉 他
- C-27 胃MALTリンパ腫術後、肺化膿症を契機に診断された肺に再燃したMALTリンパ腫の一例
社会保険中京病院 呼吸器科 宮松 晶子 他
- C-28 肺原発Diffuse Large B-cell Lymphomaの1例
聖隷浜松病院 呼吸器科 阿部 真弓 他
- *C-29 エコーガイド下生検が診断に有用であった縦隔悪性リンパ腫の2例
岐阜大学 呼吸器内科・第2内科 山口 公大 他

10:06~10:51

胸膜 座長 名古屋市立大学 呼吸器内科 宮崎 幹規

- C-30 当院における呼吸器疾患を対象とした可溶性メソテリン関連ペプチド (SMRP) 測定について
羽島市民病院 呼吸器内科 森 秀法 他
- C-31 喀血から精査され診断に至った慢性膿胸関連血管肉腫の一例
岐阜大学病院 呼吸器内科・第二内科 神谷 文彦 他
- C-32 難治性気胸に対する選択的胸腔造影下胸膜癒着術による当院の試み
岐阜大学病院 呼吸器内科・第二内科 小野 晶平 他
- C-33 気胸で発症し局所麻酔下胸腔鏡検査で診断されたdeciduoid型悪性胸膜中皮腫の1例
藤田保健衛生大学 呼吸器内科・アレルギー科 山口 哲平 他
- C-34 胸膜癒着術中に右下葉に限局して発症した再膨張性肺水腫の1例
鈴鹿中央総合病院 呼吸器外科 幸 大輔 他

15:10~15:46

症例-1 座長 市立四日市病院 呼吸器内科 伊藤 源士

- *C-35 リンパ脈管筋腫症 (LAM) の1例
名古屋掖済会病院 呼吸器科 八田 貴広 他
- C-36 両下肢の浮腫を主訴に診断したリンパ脈管筋腫症の一例
三重大学 呼吸器内科 高木 健裕 他
- C-37 PET-CTが早期診断に有用であった再発性多発軟骨炎の1例
藤田保健衛生大学病院 呼吸器内科 峯澤 智之 他
- C-38 体外式人工呼吸器 (RTX) を併用し全肺洗浄を行った肺胞蛋白症の1例
浜松医療センター 呼吸器科 加藤 慎平 他

15:46~16:22

症例-2 座長 岐阜市民病院 呼吸器科・腫瘍内科 石黒 崇

- *C-39 多発肺結節影を示したMulticentric Castleman's Diseaseの一例
名古屋大学医学部附属病院 卒後臨床研修・キャリア形成支援センター 野元 正崇 他
- C-40 Langerhans細胞組織球症の1例
社会保険中京病院 呼吸器科 野田 和司 他
- C-41 大量喀血にて搬送された1症例
三重大学医学部附属病院 呼吸器内科 都丸 敦史 他
- C-42 CT透視下経皮的針生検後に重篤な空気塞栓を認めた1例
三重大学大学院医学系研究科病態制御医学講座 呼吸器内科 藤原研太郎 他